



**voděnka,
poděnka**
Tradescantia



monstera
Monstera



**africká
fialka**
Saintpaulia



**fíkus,
fíkovník**

Ficus



**orchidej
můrovec**

Phalaenopsis



**šplhavnice,
potos**

Epipremnum



zelenec

Chlorophytum



tlustice

Crassula



šeflera

Schefflera









aloe

Aloe









orchidej můrovec
Phalaenopsis

-  světlo, ale ne přímé slunce
-  2-3x týdně ponořením květináče do vody nebo zalitím
-  vodu nechte vykapat, květináč nesmí stát ve vodě
-  jednou týdně při zálivce přidejte hnojivo
-  po odkvětu rostlinu přesad'te, nejlepší období je květen a červen
-  vhodným substrátem jsou kousky čisté borové kůry o velikosti 1-3 cm




zelenec
Chlorophytum

-  světlo, polostín až stín
-  vlhkost rostlině prospívá, proto ji často rosíme a postavíme ji do misky s vlhkými oblázky
-  od března do října hnojíme 2x měsíčně tekutým hnojivem
-  rostlina vynikne v závěsné nádobě
-  dobře se množí dceřinými rostlinami na koncích šlahounů
-  sázíme do substrátu pro pokojové rostliny



aloe






Aloe

-  dostatek světla
-  stačí zalévat 1x týdně menším množstvím vody
-  nutný je dobře propustný substrát (zemina smíchaná s pískem), aby neuhnily kořeny
-  od března do října přidat do zálivky minerální hnojivo s vyšším obsahem draslíku
-  listy aloe obsahují hojivý gel, který pomáhá při popáleninách, ale i jedovatý hnědý latex – nežívat vnitřně



fíkus, fíkovník







Ficus

-  světlo, ale ne přímé slunce
-  hojně zaléváme, ale vodu nechte v misce maximálně 30 min. a pak přebytečnou vodu vylijte
-  jednou za 14 dní při zálivce přidejte hnojivo
-  fíkus může v domácích podmínkách vyrůst do 2-3 metrů – je nutné jej případně seříznout
-  rostlina nemá ráda chladno ani průvan



voděnka, poděnka

Tradescantia

-  světlo, polostín až stín
-  vlhkost rostlině prospívá, proto ji často rosíme, ale vodu nenecháváme stát v misce
-  od března do října hnojíme každý týden tekutým hnojivem
-  rostlina vynikne v závěsné nádobě
-  dobře se množí stonkovými řízků, které necháme zakořenit ve vodě
-  rostlina prospívá v substrátu pro zelené pokojové rostliny



africká fialka *Saintpaulia*

- ☀️ světlo až polostín
- 💧 záleváme 2x týdně troškou vody, ale vodu lijeme vždy do misky
- 👐 nutný je dobře propustný substrát, aby neuhnily kořeny od března do října přidat do zálivky hnojivo pro fialky nebo univerzální hnojivo
- 👐 velmi dobře se množí listovými řízkami
- 👐 přesazujeme do menšího květináče, než je velikost rostliny



monstera *Monstera*

- ☀️ polostín
- 💧 hojně zalévat (tropická rostlina), ale nesmí stát ve vodě a často rosit listy
- 👐 jednou za 14 dní do zálivky přidejte hnojivo pro pokojové rostliny
- 👐 dobře se množí řízkami stonku (se vzdušnými kořeny) vloženými do vody
- 👐 pozor, rostlina je jedovatá









šeflera *Schefflera*

- ☀️ polostín
- 💧 vlhkost rostlině prospívá, ale záleváme ji až když půda vyschne
- 👐 od března do října hnojíme 2x měsíčně tekutým hnojivem
- 👐 k rostlině je dobré přidat tyčku jako oporu, aby se nezlomila
- 👐 pozor, rostlina je jedovatá a nebezpečná je i tekutina vytékající z odlomených listů



tlustice







Crassula

-  světlo
-  vodu si uschovává do listů (jedná se o sukulent)
-  zaléváme ji 1x za 14 dní a raději odstátou vodou
-  potřebuje propustný písčité substrát
-  hnojivo stačí přidat jen 2x ročně
-  tlustice se dobře množí listy, které je nutné nechat několik dní zaschnout a poté položit na vlhký písčité substrát



šplhavnice, potos

Epipremnum

-  světlo, polostín i stín
-  hojně zalévat (tropická rostlina), ale nesmí stát ve vodě
-  od března do října jednou za 14 dní do zálivky přidejte hnojivo pro pokojové rostliny
-  dobře se množí řízkem stonku (se vzdušnými kořeny) vloženými do vody
-  rostlinu lze dobře dlouhodobě pěstovat i ve sklenici vody
-  jedná se o pnoucí liánu, která potřebuje oporu